

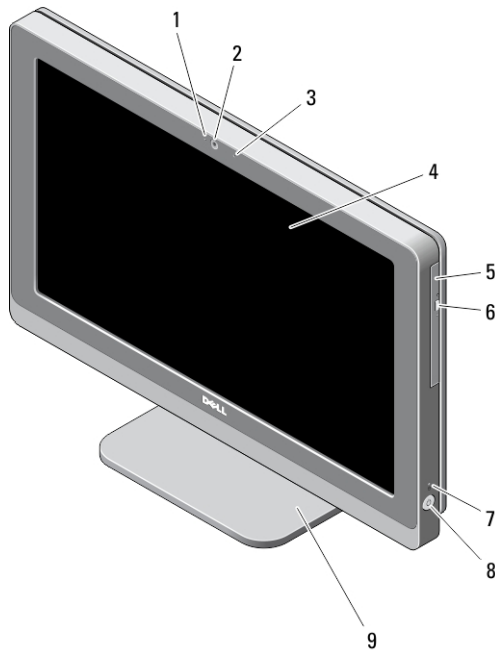
Dell OptiPlex 3011 AIO

설치 및 기능 정보

경고 정보

⚠ 경고: 경고는 재산상의 피해나 심각한 부상 또는 사망을 유발할 수 있는 위험이 있음을 알려줍니다.

전면 모양



1. 카메라 상태 표시등
2. 카메라
3. 마이크



노트: 마이크의 위치는 터치스크린 컴퓨터에 따라 다릅니다.

4. 디스플레이



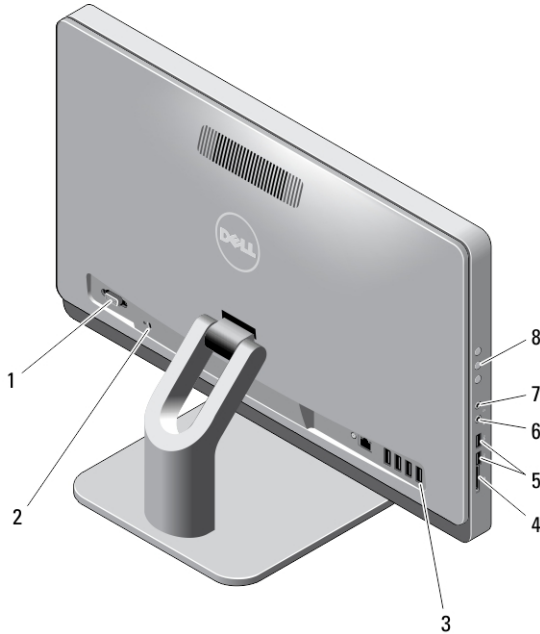
ONK3NRA00

규정 모델: W07B
규정 유형: W07B001
2013 - 03

- 5. 광학 드라이브(선택 사양)
- 6. 광학 드라이브 꺼내기 버튼
- 7. 하드 드라이브 작동 표시등

- 8. 전원 버튼
- 9. 스탠드

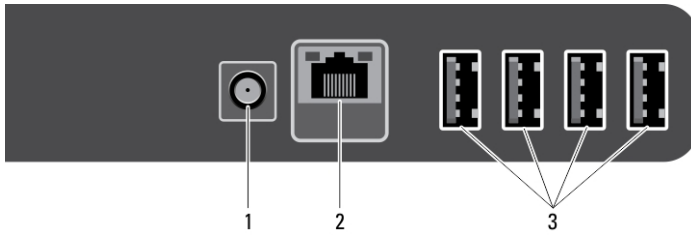
후면 모양



- 1. 직렬 포트
- 2. 보안 케이블 슬롯
- 3. 후면 패널 커넥터
- 4. 메모리 카드 판독기
- 5. USB 3.0 커넥터(2 개)

- 6. 마이크 커넥터
- 7. 헤드폰 커넥터
- 8. 온스크린 디스플레이(OSD) 버튼(3 개)

후면 패널 모양



1. 전원 커넥터
2. 네트워크 커넥터
3. USB 2.0 커넥터(4 개)

빠른 설치

⚠ 경고: 이 항목의 절차를 시작하기 전에 컴퓨터와 함께 제공된 안전 정보를 읽어보십시오. 자세한 모범 사례 정보는 www.dell.com/regulatory_compliance 를 참조하십시오

📝 노트: 주문하지 않은 경우 일부 장치는 포함되지 않을 수도 있습니다.

1. USB 키보드 또는 마우스를 연결합니다. 무선 키보드와 마우스를 연결하려면, 무선 키보드 및 마우스와 함께 제공되는 *Dell 무선 마우스, 키보드 및 USB 수신기 설치기술 문서*를 참고하십시오.




그림 1. USB 연결

2. 네트워크 케이블을 연결합니다 (옵션) .

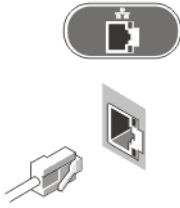


그림 2. 네트워크 연결

3. 전원 케이블을 연결합니다.



그림 3. 전원 연결

4. 컴퓨터의 전원 버튼을 누릅니다.




그림 4. 전원 켜기

사양

- 노트:** 다음은 현지 법률에 따라 컴퓨터와 함께 제공되어야 하는 사양입니다. 해당 컴퓨터의 현재 사양 목록 전체를 보려면 support.dell.com 을 참조하십시오.

표 1. 전원

특징	사양
코인 셀 전지	3 V CR2032 리튬 코인 셀
전압	100 VAC ~ 240 VAC

특징	사양
와트	180W
최대 열 손실	853 BTU/hr

표 2. 규격

특징	OptiPlex 3011 AIO(비터치)	OptiPlex 3011 AIO(비터치)
높이(스탠드 불포함)	323 mm(12.71 인치)	323 mm(12.71 인치)
높이(스탠드 포함)	376.95 mm(14.82 인치)	376.95 mm(14.82 인치)
너비	506.8 mm(19.95 인치)	506.8 mm(19.95 인치)
깊이	63.2 mm(2.49 인치)	65.5 mm(2.58 인치)
무게(최대)	6.95 kg ~ 7.44 kg(15.32 파운드 ~ 16.40 파운드)	8.14 kg ~ 8.63 kg(17.94 파운드 ~ 19.02 파운드)

표 3. 환경적 특성

특징	사양
작동 온도	10°C ~ 35°C(50°F ~ 95°F)

Information para NOM (únicamente para México)

다음 정보는 공식 멕시코 표준 규격(NOM)의 요구 사항을 준수하는 본 문서에 기술된 장치에 대한 내용입니다.

Voltaje de alimentación	100 VAC – 240 VAC
Frecuencia	50 Hz – 60 Hz
Consumo eléctrico	2,9 A

추가 정보 및 리소스 찾기

자세한 내용은 컴퓨터와 함께 제공된 안전 및 규정 문서를 참조하거나 규정 준수 웹 사이트(www.dell.com/regulatory_compliance)를 참조하십시오.

- 안전 모범 사례
- 규정 인증
- 인체 공학적 지침

다음에 관한 추가 정보는 www.dell.com 을 참조하십시오.

- 보증
- 약관 및 조건(미국만 해당)
- 최종 사용자 라이선스 계약

제품에 대한 추가 정보는 www.dell.com/support/manuals 에서 확인할 수 있습니다.

© 2013 Dell Inc.

본 텍스트에 사용된 상표: Dell™, DELL 로고, Dell Precision™, Precision ON™, ExpressCharge™, Latitude™, Latitude ON™, OptiPlex™, Vostro™, 및 Wi-Fi Catcher™는 Dell Inc.의 상표입니다. Intel®, Pentium®, Xeon®, Core™, Atom™, Centrino®, 및 Celeron®은 미국 및 다른 국가에 있는 Intel Corporation의 등록 상표 또는 상표입니다. AMD®는 등록 상표이며 AMD Opteron™, AMD Phenom™, AMD Sempron™, AMD Athlon™, ATI Radeon™, 및 ATI FirePro™는 Advanced Micro Devices, Inc.의 상표입니다. Microsoft®, Windows®, MS-DOS®, Windows Vista®, Windows Vista 시작 단추, 및 Office Outlook®은 미국 및/또는 다른 국가에 있는 Microsoft Corporation의 상표 또는 등록 상표입니다. Blu-ray Disc™는 Blu-ray Disc Association (BDA)이 소유한 상표이며 디스크와 플레이어용으로 라이선스 인가되었습니다. Bluetooth® 단어 마크는 Bluetooth® SIG, Inc.가 소유한 등록 상표이며 Dell Inc.가 라이선스 인가를 받아 이러한 마크를 사용합니다. Wi-Fi®는 Wireless Ethernet Compatibility Alliance, Inc.의 등록 상표입니다.